

2022年上海社会科学院 研究生面试手册

2022年3月

面试前准备

- ✓ 下载**腾讯**客户端软件
 - ▣ 电脑（*Windows*、*Mac*）、手机和平板（*Android*、*iOS*）均可
- ✓ 获取腾讯会议信息
 - ▣ 会议号（9位数字）
 - ▣ 参会密码
 - ▣ 会议时间关注报考研究所通知
- ✓ 网络和电脑设备

✓ 设备要求

- 用于面试的设备：原则上请用笔记本电脑或台式机（带有摄像头及麦克风）；
- 用于监控面试环境的设备：手机、平板电脑（带有摄像头及麦克风）；
- 备用设备：手机、平板电脑、笔记本电脑或台式机（带有摄像头及麦克风）。

腾讯客户端下载与安装

腾讯客户端下载与安装

- ◆ 下载地址: <https://meeting.tencent.com/download-enter.html>

扫码下载



iOS



Android

根据自己的设备选择进行下载



macOS

版本 3.6.3.406
2022-03-25

已支持M1芯片



Windows

版本 3.6.5.404
2022-03-25

复试流程

第一部分

加入会议

输入会议号（研究所提供）

输入姓名（根据研究所要求）

输入会议密码（研究所提供）



第二部分

进入等候室

等待复试秘书允许进入



第三部分

进入会议室

配合完成人证识别

宣读承诺书

正式开始面试



第四部分

完成复试后离开

进入考场

进入腾讯会议（2台设备）

◆ 电脑端进入会议



The image shows the Tencent Meeting desktop interface. On the left, the Tencent Meeting logo is displayed. Below it, a red arrow points to the '注册/登录' (Register/Login) button, labeled '①'. In the center, the '帐号密码登录' (Account Password Login) section is shown. The '手机号码' (Mobile Number) field is highlighted with a red box and labeled '②'. Below it, the '密码' (Password) field is highlighted with a red box. A red arrow points from the '加入会议' (Join Meeting) button in the top navigation bar to the '加入会议' button in the login section, labeled '③'. Below the password field, the '登录' (Login) button is highlighted with a red box. To the right, the '加入会议' (Join Meeting) dialog box is shown. The '会议号' (Meeting ID) field is highlighted with a red box. Below it, the '您的名称' (Your Name) field is highlighted with a red box. A red arrow points from the '会议设置' (Meeting Settings) section to the '加入会议' button in the dialog box, labeled '④'. Below the dialog box, the '入会密码' (Join Meeting Password) field is highlighted with a red box and labeled '⑤'. Below it, the '加入' (Join) button is highlighted with a red box.

腾讯会议
Tencent Meeting

帐号密码登录 使用验证码登录 >

加入会议 快速会议 预定会议 无线投屏

历史会议 >

会议号
请输入会议号

您的名称
请输入您的名称

会议设置
 自动连接音频
 入会开启摄像头
 入会开启麦克风
 入会开启美颜
[点此查看和设置美颜效果](#)

① 点击【注册/登录】

加入会议

注册/登录

手机号码
+ 86

密码
请输入密码 忘记密码?

登录

记住密码 新用户注册

② 输入手机号码及密码，点击登录；若无账号请点击【新用户注册】

③ 点击【加入会议】

暂无会议

④ 请根据研究所要求填写，并点击【加入会议】

加入会议

⑤ 填写 → 入会密码

取消 加入

进入腾讯会议（2台设备）

◆ 手机端进入会议

手机作为辅助机位无需连接音频，
否则会有回音和啸叫



① 点击【注册/登录】

加入会议

注册/登录

帐号密码登录

使用验证码登录 >

手机号码

+ 86

密码

请输入密码

忘记密码?

登录

记住密码

新用户注册

②输入手机号码及密码，点击登录；若无账号请点击【新用户注册】



加入会议



快速会议



预定会议



无线投屏

历史会议 >

点击【加入会议】 ③



暂无会议

⑤填写

入会密码

请输入密码

取消

加入

取消

加入会议

会议号

请输入会议号

您的名称

请输入您的名称

加入会议

④请根据研究所要求填写，并点击【加入会议】

入会选项

入会开启麦克风

入会开启扬声器

入会开启摄像头

开启美颜

设备调试与准备

电脑端腾讯主界面



设备调试

- ✓ 使用设备连接语音、视频
- ✓ 主要功能按钮如下：



未连接麦克风，点击启动麦克风



麦克风已静音，点击打开麦克风



麦克风已打开，可以说话，点击后静音



摄像头已关闭，点击后打开摄像头



摄像头已打开，点击后关闭摄像头

调整画面显示方式

腾讯会议

00:55 宫格视图

默认布局

【演讲者视图】切换视频展示方式

宫格视图 演讲者视图 列表仅展示正在说话的人

一屏9等分 一屏25等分 右侧成员列表 顶部成员列表 悬浮列表

同框模式

重返校园 脱口秀 形象设计大赛 火炉 邻里


注意！

- ◆ 上海社会科学院研究生网络远程复试要求考生准备**双机位**：
 - 考生主机位需全程清晰显示考生面容以及双手位置；
 - 考生辅机位在考生侧后方**45度角左右 1-2米**处设置，需全程清晰显示考生复试环境；
- ◆ 在同一间房间，**2个及以上**数量的设备进入腾讯会议室时，**只能启用其中一台设备的音频**，其他设备不能连接音频，否则会有啸叫或回声。
 - 建议连接作为“主机位”设备的音频，并开启其麦克风
 - 建议考生打开作为“主机位”设备的扬声器，以便与复试专家沟通
 - 建议作为“辅机位”设备的音频不连接
 - 不建议考生佩戴耳机参加复试


设备调试

✓ 双镜头范例

➤ 考生主机位范例



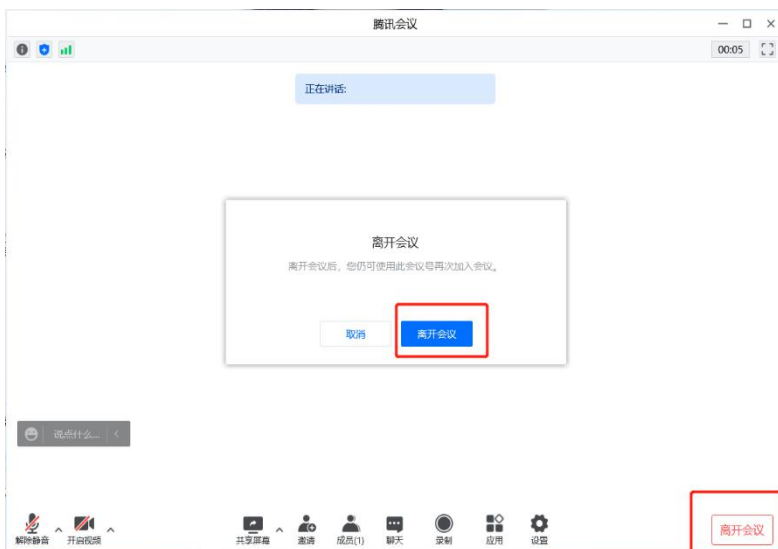
➤ 考生辅机位范例



参加复试与离开会议

- 复试过程中，具体考试内容请听从考官老师安排。
- 复试完毕，等待老师通知可以离开会议后，点击红色“离开会议”按钮离开。

- 电脑端离开会议



- 移动端离开会议



常见问题与其他注意事项

常见问题与其他注意事项

➤ 进入腾讯会议室听不到声音怎么办？

- ◆ 在Windows、Mac系统的腾讯客户端窗口，左下角两个按钮用于控制音频（麦克风）和视频（摄像头）。
- ◆ 进入会议室后，需要“连接语音”否则无法听到声音。如需说话，需点击取消静音按钮，确保麦克风图标上没有红色斜杠，这时才能听到您说话。
- ◆ 同样的，对于摄像头，需要点击左下角“启动视频”按钮，确保摄像头图标上没有红色斜杠，才能看到您的画面。
- ◆ 如果电脑上连接了多个摄像头、麦克风、音响，需要点击音视频图标右侧小箭头，在菜单中选择正确的摄像头和音频设备。

➤ 复试过程中出现卡顿、故障怎么办？

- ◆ 建议通过腾讯文本聊天功能实时反馈。
- ◆ 若声音中断、看不到画面，一般是网络或设备问题，尝试重启腾讯客户端（非严重情况，不要重启腾讯客户端！）

常见问题与其他注意事项



➤ 腾讯会议号和密码在哪里获得？

- ◆ 请等待报考研究所（中心）的通知，系统测试和正式复试前，复试老师会联系你的。

➤ 远程复试的网络和设备要求：

- ◆ 建议使用**电脑**作为复试的“**主机位**”设备，建议连接有线网络（插网线）在腾讯会议室中**连接音频**
- ◆ 建议使用**手机、平板电脑**等作为复试的“**副机位**”设备，建议保证复试环境无线网络的畅通，且在腾讯会议室中**不连接音频**

➤ 其他问题或疑问

- ◆ 请及时联系上海社会科学院研究生院招生办
- ◆ 邮箱：yzb.sass.org.cn/电话：64871225

小尚小社等你们上岸!

